

Etiketten voor Stalen Inventarisatie Module (SiM)

Etiket eigenschappen

Etiket informatie

Etiketten dienen de volgende kenmerken te bezitten voor afdruk:

Alle etiketten dienen zonder witrand besteld te worden (witrand is een 3 tal mm rondom A4 voor printer doorvoer, dus geen witrand, zie afbeelding hieronder)

Papieren etiketten**(geschikt voor inkjet- en laserprinter)**

<https://www.bol.com/be/nl/s/?searchtext=Etiketten+A4+-+105+x+74+mm+-+8+stickers+per+vel>

<https://www.avery.nl/onbedrukte-etiketten/rechthoekige-105x74mm>

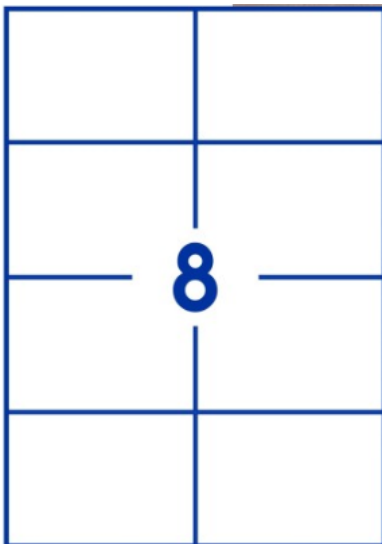
Polyester etiketten**(1ste levering Gavra: afwasbare etiketten - laserprinter)**

<https://www.grafilabel.nl/polyester-a4-etiket-laserverl-wit-mat-105-x-74-25mm-8-per-vel-extra-permanent-does-a-200-vel-bestellen-01poh8-2.html>

Heavy Duty etiketten**(afwasbare etiketten - laserprinter)**

<https://www.avery.nl/onbedrukte-etiketten/rechthoekige-105x74mm>

- Heavy duty



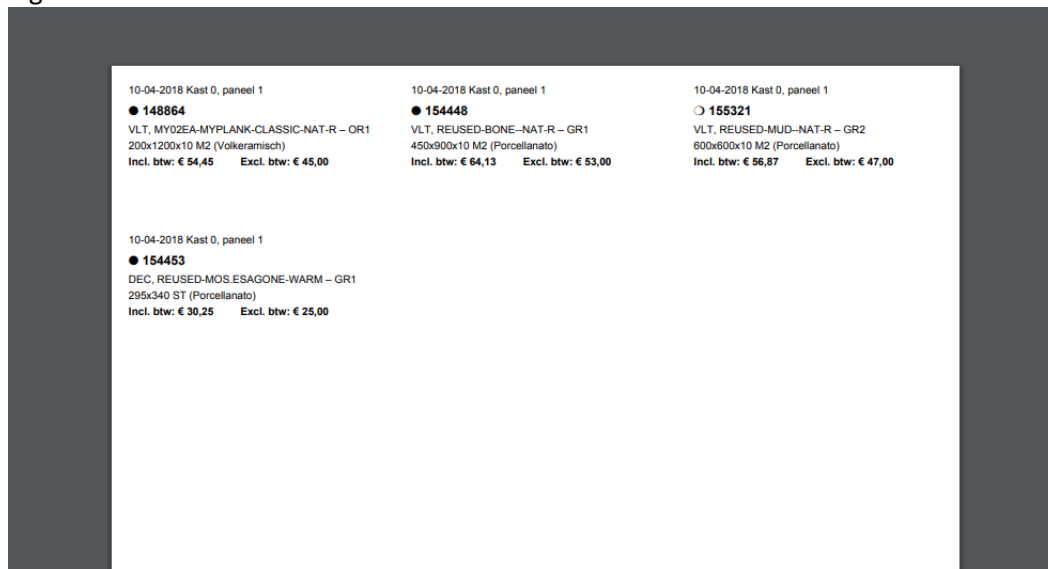
Afdrukken van Etiketten in uw Stalen Inventarisatie Module

U kunt *alleen* via de internet browser *Chrome* van *Google* etiketten afdrukken. Dit heeft te maken dat de *snijlijnen* van de etiketten overeenkomen met uw afdruk.

Afdruk stappen en eigenschappen in Google Chrome

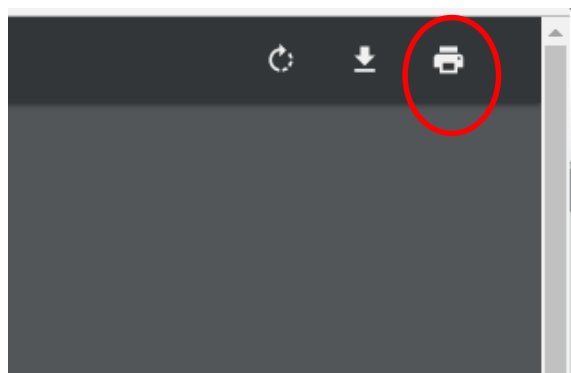
1. Open de browser Chrome van Google
2. Surf naar uw Brongle systeem
3. Login met uw Brongle gegevens, klik in uw artikellijst op het icoontje "Inventarisatie" (linksboven in uw scherm)
4. Uw Inventarisatie SiM app komt op, login met uw Brongle gegevens. Vaak maar eenmalig omdat Google Chrome automatisch uw wachtwoorden opslaat
5. Selecteer uw projecten, selecteer een sjabloon etiket en klik op "deze link"
6. Uw etiketten worden in Chrome getoond (figuur2)

Fig.2



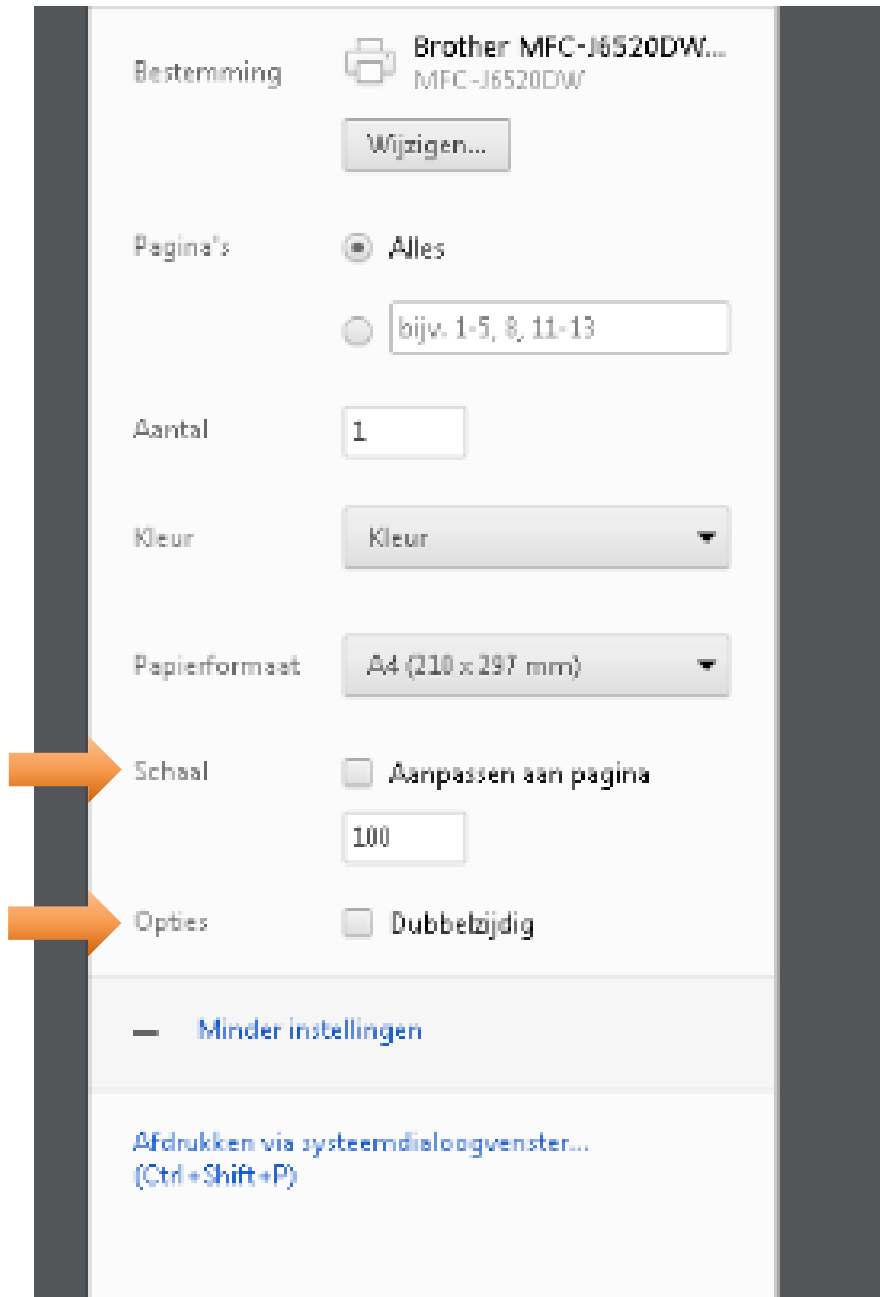
Ga met uw cursor rechts boven in uw venster. Chrome Print icoontje komt op, klik op het printer icoontje...(figuur3)

Fig.3



In het voorbeeld printer venster onder *geavanceerd*, vinkt u alle gegevens uit! (figuur 4)

Fig.4



Klik op "Afdrukken via systeemdialoogvenster..." Klik hierna op de uw gewenste printer.

Vragen, opmerkingen of extra ondersteuning nodig?

Helpdesk

Telefoon: +31 648 613 135

Mail: supportgavra@brongle.com

→ Gelieve steeds duidelijk uw bedrijfsnaam en probleem te vermelden

TIP! Maak een Proefdruk

Wij raden aan om eerste een *proefafdrukje* te maken op standaard A4 papier om zo te controleren of alle snijlijnen correct overeenkomen met uw etiketten.